

# remorques

utilitaires professionnelles



materiaux  
de construction



pieces  
detachees



expedition  
et transport



outils  
echafaudage

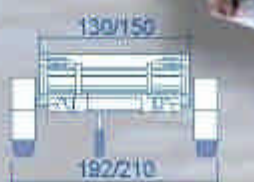
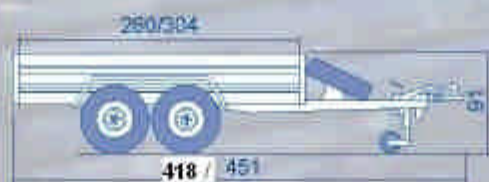
Fabriquees avec plus  
de 30 ans d'experience  
ces remorques ont  
atteint le summum  
en matiere de  
 finition de qualite  
 et robustesse  
Tous les ingredients  
et details necessaires  
aux professionnels  
sont reunis sur  
ces remorques  
conçues et pensees  
pour le meilleur  
usage quotidien



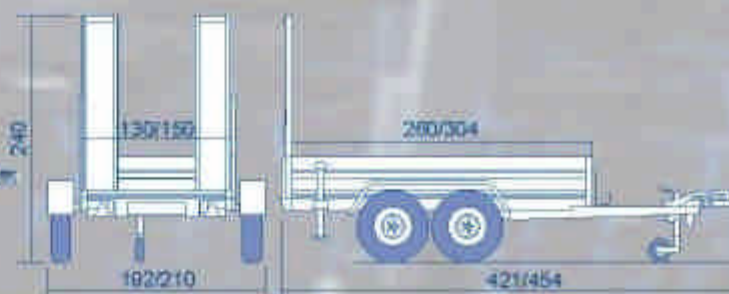
B1326H  
B1331H



B2026HT  
B2030HT



B2026HTP  
B2030HTP



Rehausse ridelle seule B1326H, B2026HT



Rehausse ridelle double B1326H, B2026HT

Photos non contractuelles  
Caracteristiques techniques modifiables sans preavis

## Caracteristiques techniques

	B1326H	B1331H	B2026HT	B2030HT	B2026HTP	B2030HTP
Poids total [kg]	1300	1300	2000	2000	2000	2000
Charge utile	950	935	1590	1550	1530	1490
Dimensions interieures LxBxH [cm]	260x130x35	304x130x35	260x130x35	304x150x35	260x130x35	304x150x35
Dimensions exterieures LxBxH [cm]	418x192x93	462x192x93	418x192x91	451x210x91	421x192x240	454x210x240
Nombre d'essieux	1	1	2	2	2	2
Essieu freine	+	+	+	+	+	+
Roues	175R14C	175R14C	185/70R13	185/70R13	185/70R13	185/70R13
Roue jockey	+	+	+	+	+	+
Support roue de secours	+	+	+	+	+	+
Roue de secours	+	+	+	+	+	+
<b>Equipements additionnels</b>						
Capot polyester H [cm]	50	-	50	-	-	-
Rehausse ridelle seule	+	+	+	+	-	-
Rehausse ridelle double	-	-	+	+	-	-
Bequille - option	+	+	+	+	-	-
Bache haute avec armature	+	+	+	+	-	-
Hauteur standard	120	120	120	120	-	-
a commander en option	150	150	150	150	-	-